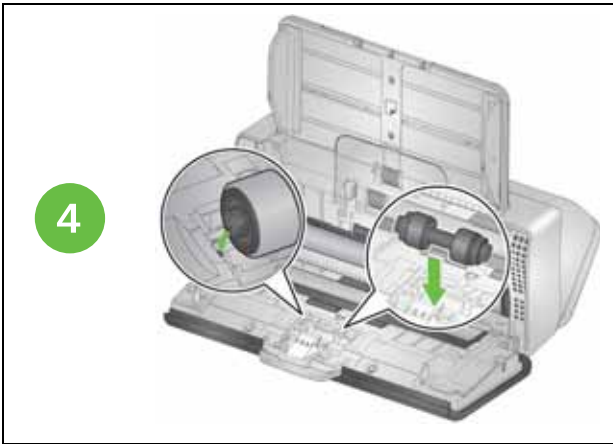


Pulizia e sostituzione del rullo separatore



Assistenza informativa

www.alarisworld.com/go/S2000support
www.alarisworld.com/go/S2000wsupport

Quando si contatta il supporto tecnico, assicurarsi di disporre dei seguenti dati:

- Descrizione del problema
- Modello di scanner e numero di serie
- Configurazione del computer
- Applicazione software in uso

Pulizia dell'area di esposizione



Rifornimenti e materiali di consumo

www.AlarisWorld.com/go/S2000support
www.AlarisWorld.com/go/S2000wsupport

A-61934_it / N. parte 5K9213, Marzo 2020

Tutti i marchi e i nomi commerciali utilizzati sono di proprietà dei rispettivi titolari.

Il marchio registrato Kodak e la relativa grafica commerciale sono utilizzati sotto licenza di Eastman Kodak Company.

© 2020 Kodak Alaris Inc.



5K9213

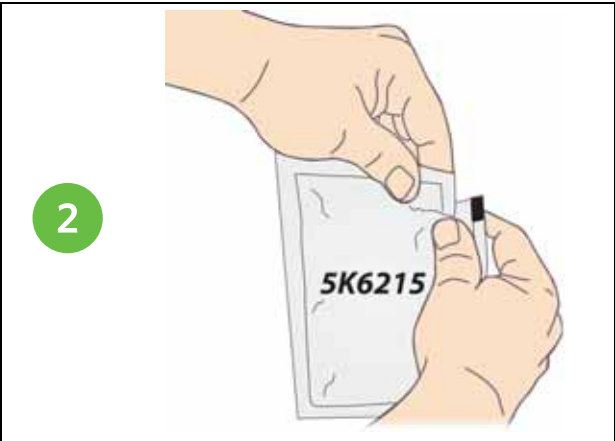
Kodak

Scanner serie S2000
Scanner serie S2000w

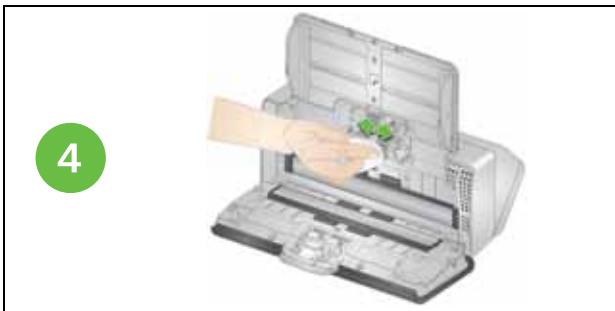
Guida di riferimento



Pulizia dei rulli



Pulizia dei rulli di alimentazione



Pulizia e sostituzione del rullo separatore

